

SVĚTLÁ NAD SÁZAVOU ON – REKONSTRUKCE

DESIGN MANUÁL



Obrázek 1 - Pohled od silnice

Vypracoval:
Datum:

Bc. Pavel Divín, MBA
07/2022

OBSAH

ÚVOD.....	1
MOBILIÁŘ	2
AUTOMATICKÉ DVEŘNÍ ZÁMKY	3

ÚVOD




Tento Design manuál je příkladovým podkladem pro určení standardů pro ocenění jednotlivých koncových prvků, materiálového a barevného provedení dodávek a montáží pro vytvoření porovnatelných cenových nabídek uchazečů o veřejnou zakázku stavby „Světlá nad Sázavou ON – rekonstrukce“.



Obrázek 2 - Pohled od kolejí

DESIGN MANUÁL

MOBILIÁŘ

Umístění	Prvek	Specifikace	Foto
Výkres E.1.1.35 - Orientační a informační systém	<u>Typ A.3</u> Sedací nábytek DeLuxe do interiéru	egoé plus a.s. PQA 151 PORTIQUA 2 ks – místnost 110 - VESTIBUL. Umístění bude upřesněno v rámci AD 4 ks – místnost 116 - ČEKÁRNA. Lavičky SP nahrazeny lavičkami A.3 Celkem 6 ks laviček A.3.	
Výkres E.1.1.35 - Orientační a informační systém	<u>Typ B.1</u> Nádoba na odpad do interiéru	egoé plus a.s. FLASH – FL 1.0 Objem: 60 L 1 ks – místnost 110 - VESTIBUL. Koš K1 je nahrazen košem B1. 1 ks – místnost 116 - ČEKÁRNA. Koš K1 je nahrazen košem B1. Celkem 2 ks košů B.1.	
Výkres E.1.1.35 - Orientační a informační systém	<u>Typ B.3</u> Sestavy pro ukládání tříděného odpadu v interiéru budov	egoé plus a.s. FLASH – FL 4.1 Objem: 4 x 45 L 1 ks – místnost 110 - VESTIBUL. Koš K1 je nahrazen košem B3.	

DESIGN MANUÁL			
MOBILIÁŘ			
Umístění	Prvek	Specifikace	Foto
<p>Výkres C.4</p> <p>Situační výkres zpevněných ploch</p>	<p><u>Typ C.1</u></p> <p>Kolostav – stojany na kola</p>	<p>egoé plus a.s.</p> <p>EDGETYRE ST 210</p> <p>12 kusů</p>	

DESIGN MANUÁL			
AUTOMATICKÉ DVEŘNÍ ZÁMKY			
Umístění	Prvek	Specifikace	Foto
<p>Výkres E.1.1.35 -</p> <p>Orientační a informační systém</p>	<p><u>Typ B.2</u></p> <p>ADZ, instalace do zdi s Euroklíčem</p>	<p>Viz. Příloha – Technická specifikace</p> <p>1 ks – místnost 116 - ČEKÁRNA.</p>	